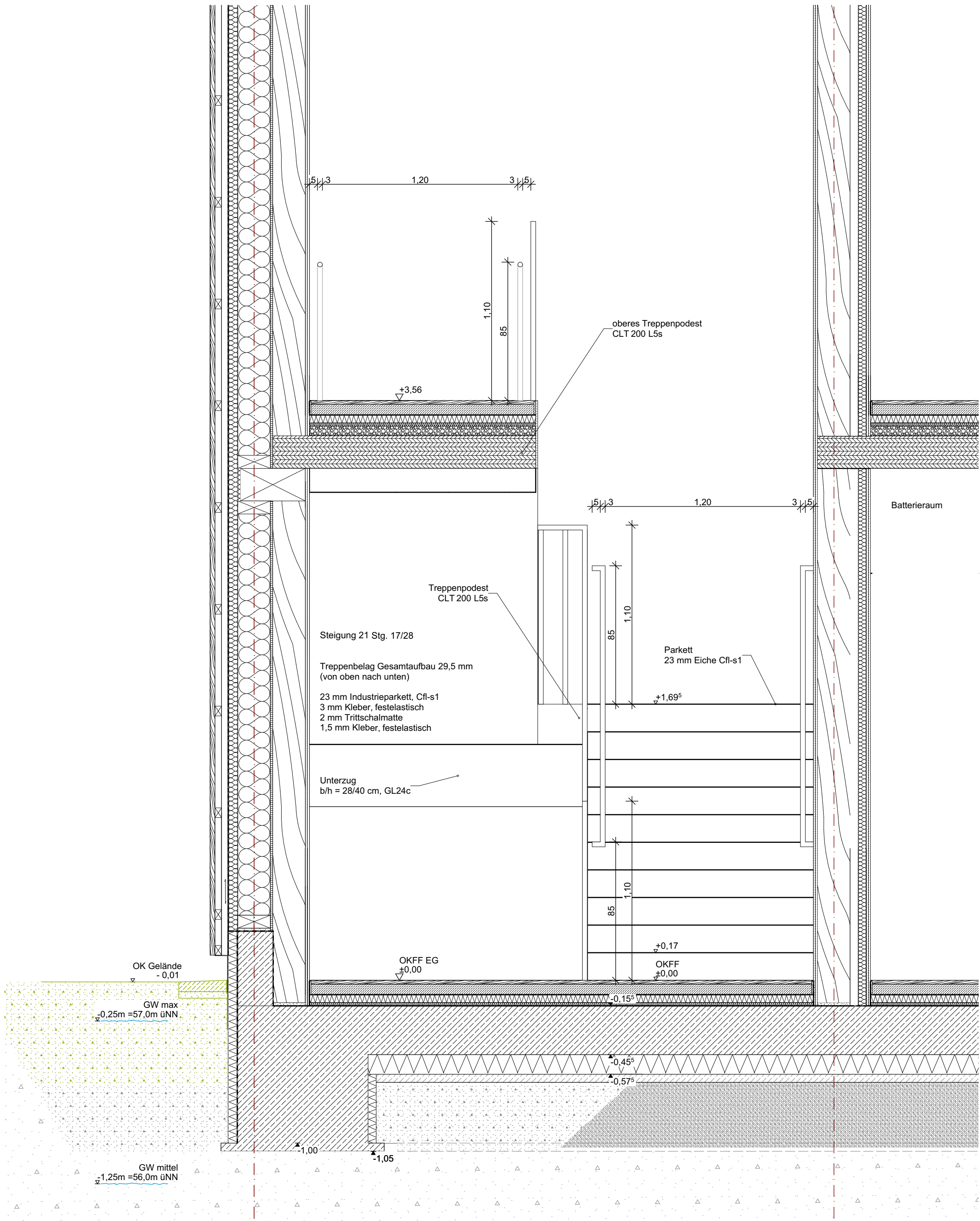
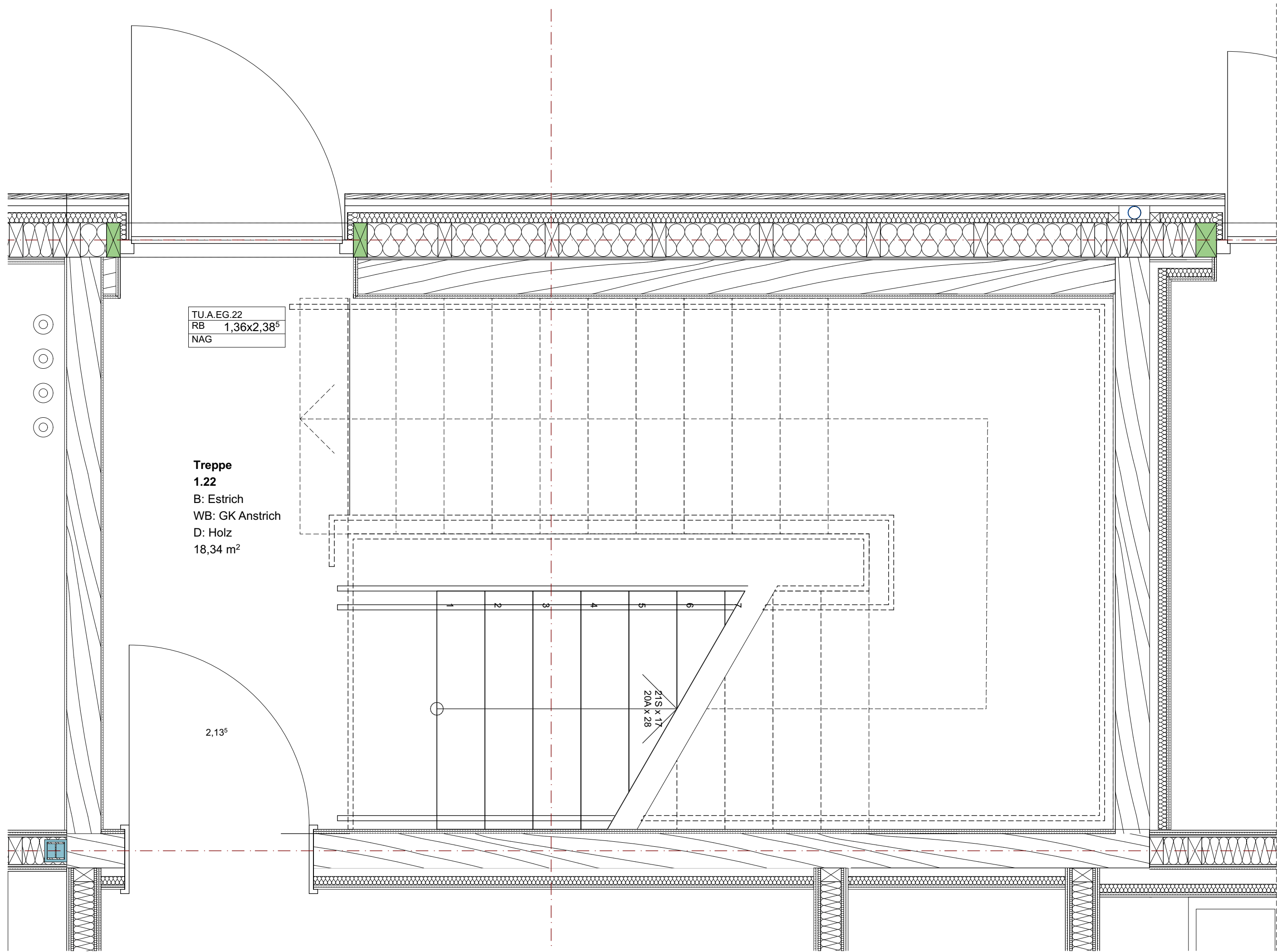




Detail M 1:20 Schnitt Haupttreppe



Detail M 1:20 Querschnitt Haupttreppe



Detail M 1:20 Grundriss Haupttreppe

Stahlbeton		Dämmung		
Stahlbetonfertigteile		Kies- und Drainschicht		
Mauerwerk		GK-Wand / Vorwandinstallation		
WD = Wandschicht WA = Wandaussparung WS = Wandschicht DD = Deckendurchbruch DA = Deckenaussparung DS = Deckenschicht		H = Heizung L = Lüftung S = Sanitär E = Elektro G = Gas BRH = Brüstungshöhe		
±0,00 = 57,25 m üNN = OKFFB EG				
Alle Höhenangaben beziehen sich auf Oberkante Fertigfußboden.				
Sämtliche Maße sind eigenverantwortlich am Bau zu prüfen.				
Unstimmigkeiten sind vor Bauausführung mit den Planungsbüros zu klären.				
Projektnr:	Bearbeiter:	Erst-Datum:	Maßstab:	Blattgröße:
41423	MKA/UTS	23.06.2026	1:20	A0
Bauherr:			Zeichnung:	
Stadt Hemmingen Rathauspl. 1, 30968 Hemmingen			03 Erw. Holzbau Treppenhaus	
Projekt:			Plan-Nummer:	
41423 GS Arnim Klappenberg 18, 30966 Hemmingen			41423-ARC-N-DT- HB.017-500-Treppenhaus	